

Succes!

Digitale vaardigheden

Basiss1 D6



Video-bellen op je computer!

Dit boekje gaat over bellen met beeld op je computer.



Stichting
Lezen en Schrijven
Taal voor het leven

VOORUITKIJKEN



Bespreek de afbeeldingen.

- Bel je weleens met beeld?
- Vind je video-bellen handig?
- Er zijn veel programma's om met video te bellen.
Welke programma's ken je?

Dit boekje gaat over:

- | | | | |
|--------------------------|-----------|---|-------|
| <input type="checkbox"/> | 1 | video-bellen met Skype – Skypen met mijn neef in Marokko | p. 4 |
| <input type="checkbox"/> | 2 | kennismaken met Zoom – Wil je je camera aanzetten? | p. 6 |
| <input type="checkbox"/> | 3 | video-bellen met meer mensen – Oma wordt 75! | p. 9 |
| <input type="checkbox"/> | 4 | kennismaken met Teams – Morgen belt de dokter | p. 11 |
| <input type="checkbox"/> | 5 | overleggen met Teams – De vergadering begint om 16 uur | p. 14 |
| <input type="checkbox"/> | 6 | video-bellen met Messenger – Mijn vriendin gebruikt Messenger | p. 17 |
| <input type="checkbox"/> | 7 | tips lezen over video-bellen – Zit je haar goed? | p. 20 |
| <input type="checkbox"/> | 8 | kennismaken met online spelletjes – Zullen we een spelletje doen? | p. 22 |
| <input type="checkbox"/> | 9 | apps vergelijken – Met welke app bel je het liefst ...? | p. 23 |
| <input type="checkbox"/> | 10 | een nieuwe app proberen – Wat betekent deze knop? | p. 25 |
| <input type="checkbox"/> | 11 | lezen over veiligheid en privacy – Hoe (on)veilig is video-bellen? | p. 26 |
| <input type="checkbox"/> | 12 | online een spelletje doen – Een online spel | p. 27 |

Welke opdrachten ga je doen?
Kruis aan.

UITVOEREN

1 Skypen met mijn neef in Marokko

OPDRACHT 1A i

- 1 Bilal wordt vader en wil dat graag aan Amina vertellen.
Lees het bericht op de smartphone.
- 2 Bespreek samen de vragen.
 - 1 Waarom wil Bilal skypen met Amina?
 - 2 Heb jij weleens gebeld met Skype?
Met wie?
 - 3 Wanneer kies jij voor video-bellen?



OPDRACHT 1B

Het is half 8.

Amina zit achter haar laptop.

- 1 Welk icoontje is van het programma Skype?
Zet een cirkel om het goede icoontje.






- 2 Ze hoort een beltoon.
Haar neef belt.
Op welke knop moet Amina klikken?
Zet een cirkel in de afbeelding.




3 Amina klikt op 
Wat gebeurt er denk je?

4 Amina praat met Bilal.
Wat is het grote nieuws van Bilal?


5 Ze ziet op het scherm de volgende knoppen:   
Waarvoor zijn deze knoppen?

OPDRACHT 1C

Je begeleider belt je met Skype.

Klik op: 

Nu kun je beginnen met het gesprek.
Wil je stoppen?

Klik op: 

Nu begin jij het gesprek.
Volg deze stappen.

- 1 Open het programma Skype.
- 2 Je ziet op het scherm: Chat, Gesprekken en Contacten.
- 3 Klik op Contacten.
- 4 Klik op de naam van je begeleider.
- 5 Je wilt video-bellen met je begeleider. Klik op: 
- 6 Je begeleider neemt op.
- 7 Je wilt het gesprek afsluiten.
Op welke knop moet je klikken?

OPDRACHT 1D

Bespreek samen hoe het is gegaan.